

Styczeń 2009 r.



KAPITAŁ LUDZKI
NARODOWA STRATEGIA SPÓJNOŚCI

UNIA EUROPEJSKA
EUROPEJSKI
FUNDUSZ SPOŁECZNY



Wojewódzki Urząd Pracy w Białymstoku

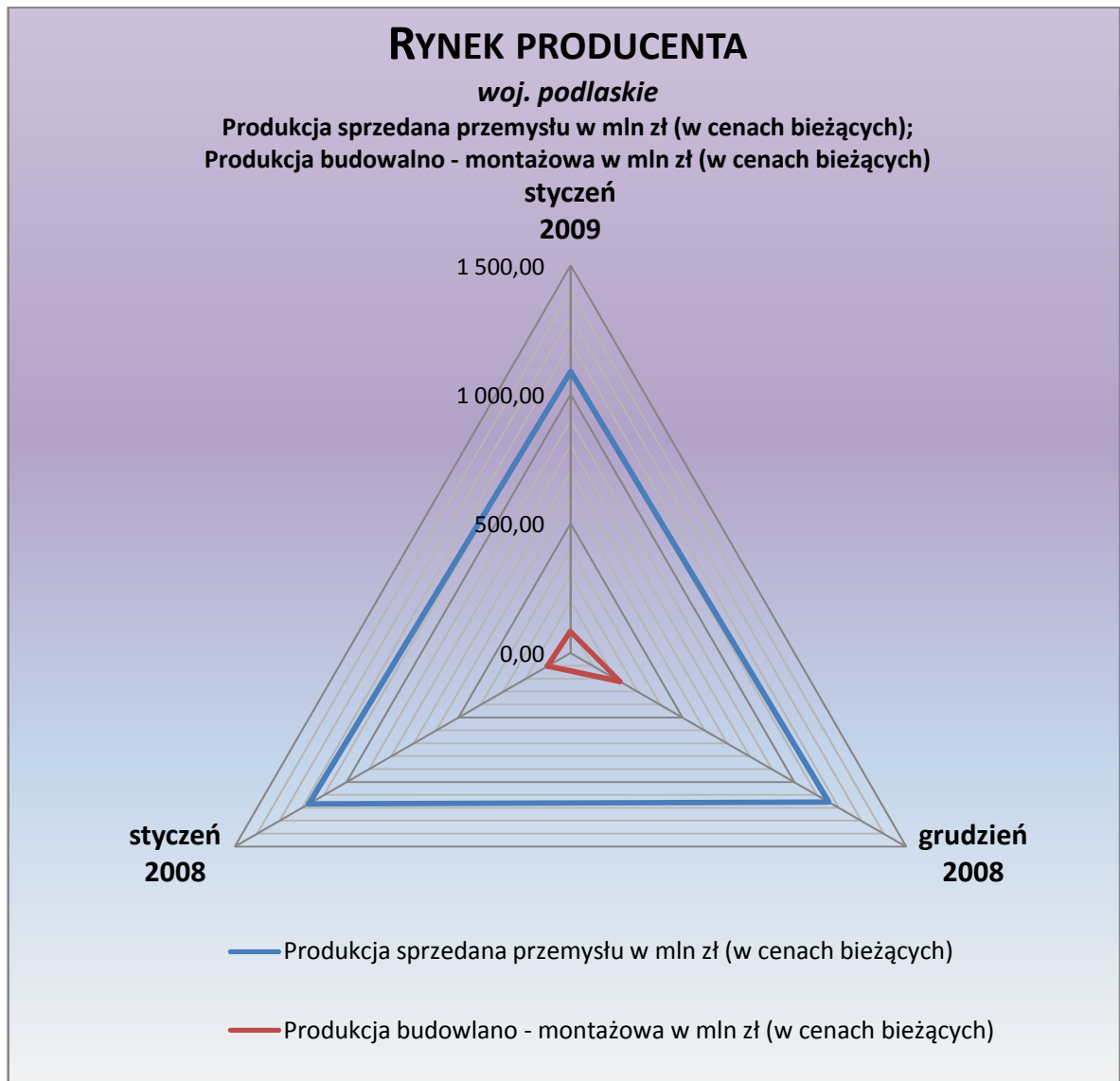


INDYKATORY PODLASKIEJ GOSPODARKI



Podlaskie Obserwatorium
Rynku Pracy i Prognoz Gospodarczych

EGZEMPLARZ
BEZPŁATNY



1. Rynek Producenta		I 2008	XII 2008	I 2009
Nakłady inwestycyjne (mln w zł) (stan w końcu kwartału)	woj. podlaskie	.	566,9	.
	Polska	.	36 797	.
Podmioty gospodarki narodowej (stan w końcu okresu)	woj. podlaskie	88 684	90 229	89 717
	Polska	.	3 757 093	.
Produkcja sprzedana przemysłu w mln zł (w cenach bieżących)	woj. podlaskie	1 169,9	1 154,9	1 089,8
	Polska	71 003,4	65 023,9	62 409,7
Produkcja budowlano – montażowa w mln zł (w cenach bieżących)	woj. podlaskie	102,1	222,0	82,8
	Polska	.	.	.

(.) kropka oznacza zupełny brak informacji lub brak informacji wiarygodnych

Nakłady inwestycyjne - nakłady finansowe lub rzeczowe, których celem jest stworzenie nowych środków trwałych lub ulepszenie (przebudowa, rozbudowa, rekonstrukcja lub modernizacja) istniejących obiektów majątku trwałego, a także nakłady na tzw. pierwsze wyposażenie inwestycji.

W skład nakładów na środki trwałe wchodzi nakłady na:

- budynki i budowle (obejmują budynki i lokale oraz obiekty inżynierii lądowej i wodnej), w tym m. in. roboty budowlano - montażowe, dokumentacje projektowo – kosztorysowe,
- maszyny, urządzenia techniczne i narzędzia (łącznie z przyrządami, ruchomościami i wyposażeniem),
- środki transportu,
- inne nakłady, tj. melioracje szczegółowe, koszty ponoszone przy nabyciu gruntów i używanych środków trwałych oraz od 1995 r. inwentarz żywy (stado podstawowe) i zasadzenia wieloletnie a ponadto odsetki od kredytów i pożyczek inwestycyjnych za okres realizacji inwestycji (uwzględnione wyłącznie w danych wyrażonych w cenach bieżących).

Pozostałe nakłady są to nakłady na tzw. *pierwsze wyposażenie* oraz inne koszty związane z realizacją inwestycji. Nakłady te nie zwiększają wartości środków trwałych.

Dane w tabeli dotyczą podmiotów gospodarczych prowadzących księgi rachunkowe, w których liczba pracujących przekracza 49 osób. Nakłady inwestycyjne przedsiębiorstw prezentowane są w ujęciu kwartalnym, jako przyrost w stosunku do kwartału poprzedniego.

Podmiot gospodarki narodowej - podmiot stosunków cywilno-prawnych prawa polskiego wyposażony w autonomię prawną, ekonomiczną i finansową, realizujący określoną przez siebie działalność, będący osobą prawną, jednostką organizacyjną nie mającą osobowości prawnej albo osobą fizyczną prowadzącą działalność gospodarczą. Podmioty gospodarki narodowej są wpisywane do krajowego rejestru urzędowego podmiotów gospodarki narodowej REGON prowadzonego przez Prezesa Głównego Urzędu Statystycznego. Do podmiotów gospodarki narodowej nie uwzględniono osób prowadzących gospodarstwa indywidualnie w rolnictwie.

Dane prezentowane są w ujęciu miesięcznym dla woj. podlaskiego i w ujęciu kwartalnym dla kraju.

Produkcja sprzedana przemysłu - podstawowy miernik działalności gospodarczej (tj. działalności przemysłowej, budowlano -montażowej, transportowej i innej) przedsiębiorstw i firm przemysłowych.

W tabeli prezentowane są dane dotyczące przedsiębiorstw zatrudniających powyżej 9 osób.

Produkcja budowlano – montażowa – dotyczy działalności zrealizowanej na terenie kraju i obejmuje roboty budowlane o charakterze inwestycyjnym, remontowym i konserwacyjnym oraz budownictwo tymczasowe na placach budów – wykonane siłami własnymi systemem zleceńowym przez podmioty budowlane na rzecz obcych zleceniodawców. Podziału produkcji budowlano – montażowej według rodzajów obiektów budowlanych oraz podziału budynków oddanych do użytkowania według rodzajów budynków dokonano na podstawie Polskiej Klasyfikacji Obiektów Budowlanych (PKOB).

Źródło:

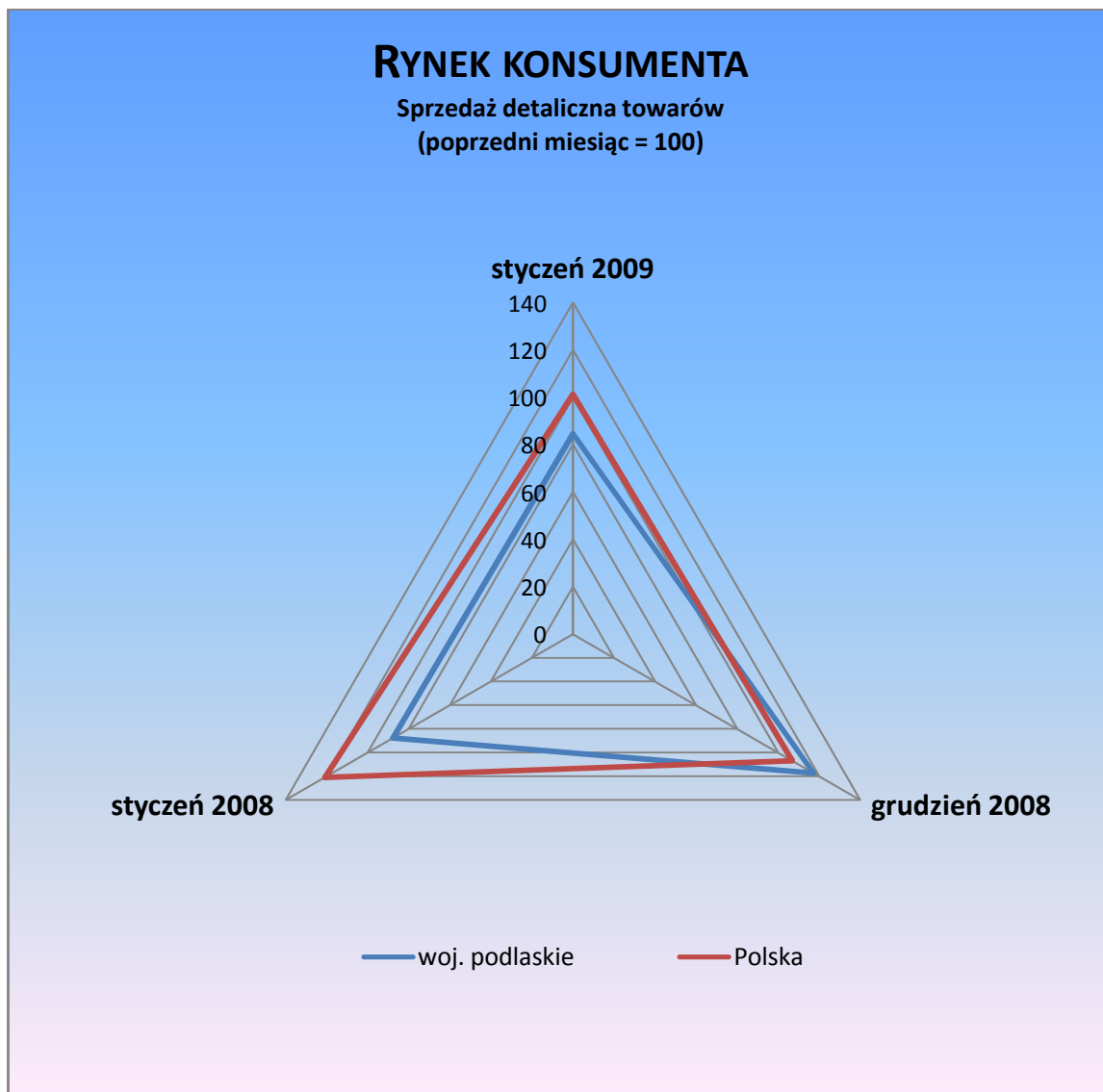
1) *Biuletyn Statystyczny, nr 3 (617), GUS, Warszawa 2009.*

2) *Budownictwo – wyniki działalności w 2007 r., GUS, Warszawa 2008.*

3) *Komunikat o sytuacji społeczno – gospodarczej województwa podlaskiego, nr 2/2009, Urząd Statystyczny w Białymstoku, Białystok 2009.*

4) *Rocznik Statystyczny Województwa Podlaskiego, Urząd Statystyczny w Białymstoku, Białystok 2008.*

5) *www.stat.gov.pl.*



2. Rynek Konsumenta		I 2008	XII 2008	I 2009
Ludność (w tys. osób) stan na koniec kwartału	woj. podlaskie	.	.	1 191,5
	Polska	38 116	38 136	.
Wskaźnik cen towarów i usług konsumpcyjnych analogiczny okres poprzedniego roku = 100	woj. podlaskie	.	103,5	.
	Polska	100,5	99,9	100,0
Sprzedaż detaliczna towarów	woj. podlaskie (w mln zł)	593,0	593,0	498,9
	woj. podlaskie (poprzedni m-c=100)	87,7	117,3	84,6
	Polska (poprzedni m-c=100)	121,0	106,9	101,3

(.) kropka oznacza zupełny brak informacji lub brak informacji wiarygodnych

Ludność faktycznie zamieszkała - ogół osób (ogółem lub według określonych cech) zameldowanych na pobyt stały w danej jednostce administracyjnej i faktycznie tam zamieszkałych oraz osób przebywających czasowo i zameldowanych w tej jednostce administracyjnej na pobyt czasowy ponad 3 miesiące (do 2005 r. ponad 2 miesiące).

Ludność faktycznie zamieszkała prezentowana jest kwartalnie.

Wskaźnik cen towarów i usług konsumpcyjnych - obliczany jest w oparciu o wyniki: badania cen towarów i usług konsumpcyjnych na rynku detalicznym oraz badania budżetów gospodarstw domowych, dostarczającego danych o przeciętnych wydatkach na towary i usługi konsumpcyjne, które są wykorzystywane do opracowania sytemu wag.

Wskaźnik cen towarów i usług konsumpcyjnych dla województwa podlaskiego prezentowany jest kwartalnie.

Sprzedaż detaliczna towarów (łącznie z podatkiem VAT) - sprzedaż towarów własnych i komisowych (nowych i używanych) w punktach sprzedaży detalicznej, placówkach gastronomicznych oraz innych punktach sprzedaży (np. sklepy, magazyny) w ilościach wskazujących na zakup dla potrzeb indywidualnych nabywców. W wartości sprzedaży detalicznej, uwzględnia się wartość wytworzonych potraw i usług, sprzedanych wyłącznie we własnych placówkach gastronomicznych oraz wartość wytworzonych wyrobów sprzedanych we własnych punktach sprzedaży detalicznej. Sprzedaż detaliczna uwzględnia również dane z jednostek prowadzonych przez agentów, nie uwzględnia natomiast wartości sprzedaży targowiskowej dokonanej przez sprzedawców uiszczających jedynie opłatę placową. Sprzedaż detaliczna realizowana jest w cenach płaconych przez konsumentów (ceny realizacji), łącznie z podatkiem od towarów i usług VAT.

Dane dotyczące sprzedaży detalicznej towarów obejmują przedsiębiorstwa, w których liczba pracujących przekracza 9 osób, w relacji: badany miesiąc do miesiąca poprzedniego.

Źródło:

1) www.stat.gov.pl

2) *Komunikat o sytuacji społeczno – gospodarczej województwa podlaskiego, nr 2/2009, Urząd Statystyczny w Białymstoku, Białystok 2009.*

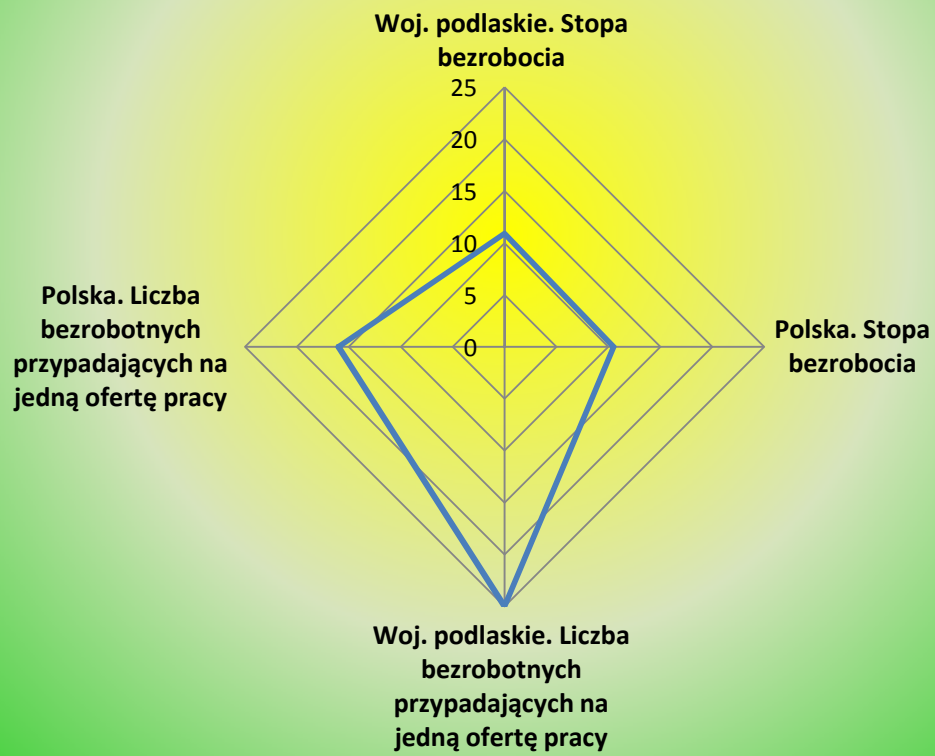
3) *Biuletyn Statystyczny, nr 3 (617), GUS, Warszawa 2009.*

RYNEK PRACY

styczeń 2009

Stopa bezrobocia

Liczba bezrobotnych przypadających na jedną ofertę pracy



Indykatory Podlaskiej Gospodarki – styczeń 2009r.

3. Rynek Pracy

		I 2008	XII 2008	I 2009
Liczba osób aktywnych zawodowo* (w tys. osób)	woj. podlaskie	.	551	.
	Polska	.	17 159	.
Wskaźnik aktywności zawodowej* (w %)	woj. podlaskie	.	55,4	.
	Polska	.	54,7	.
Wskaźnik zatrudnienia* (w %)	woj. podlaskie	.	51,5	.
	Polska	.	51,0	.
Przeciętne zatrudnienie w sektorze przedsiębiorstw		woj. podlaskie	99 533	98 911
		Polska**	5 348	5 360
z tego:	w sektorze przedsiębiorstw państwowych	woj. podlaskie	11 294	10 754
		Polska	.	.
	w sektorze przedsiębiorstw prywatnych	woj. podlaskie	88 239	88 157
		Polska	.	.
Stopa bezrobocia		woj. podlaskie	11,0	9,8
		Polska	11,7	9,5
Bezrobotni „nowozarejestrowani”		woj. podlaskie	7 859	7 933
		Polska	245 255	243 576
Bezrobotni „wyrejestrowani”		woj. podlaskie	4 607	4 708
		Polska	178 476	168 280
Bezrobotni zarejestrowani (stan w końcu miesiąca)		woj. podlaskie	52 048	45 821
		Polska	1 813 352	1 473 752
w tym:	z prawem do zasiłku	woj. podlaskie	5 933	6 376
		Polska	267 749	271 269
	kobiety	woj. podlaskie	27 177	23 093
		Polska	1 039 528	833 435
	zamieszkali na wsi	woj. podlaskie	19 249	16 203
		Polska	814 543	670 434
	osoby w okresie 12 miesięcy od dnia ukończenia nauki	woj. podlaskie	2 809	2 889
		Polska	79 467	77 891
	osoby zwolnione z przyczyn dotyczących zakładu pracy	woj. podlaskie	838	732
		Polska	54 228	41 047
	cudzoziemcy	woj. podlaskie	114	208
		Polska	1 530	1 771
	osoby do 25 roku życia	woj. podlaskie	11 107	10 070
		Polska	350 572	304 553
	osoby, które ukończyły szkołę wyższą, do 27 roku życia	woj. podlaskie	942	1 054
		Polska	22 755	23 232
	kobiety, które nie podjęły zatrudnienia po urodzeniu dziecka	woj. podlaskie	7 241	4 732
		Polska	267 800	264 567
	długotrwale bezrobotni	woj. podlaskie	31 117	23 267
		Polska	1 105 510	753 773
	osoby powyżej 50 roku życia	woj. podlaskie	11 438	10 441
		Polska	390 319	317 904
	osoby bez kwalifikacji zawodowych	woj. podlaskie	16 714	14 196
		Polska	577 023	431 049
	osoby bez doświadczenia zawodowego	woj. podlaskie	18 962	14 915
		Polska	592 246	413 863
	osoby bez wykształcenia średniego	woj. podlaskie	30 380	25 711
		Polska	1 104 841	870 313
osoby samotnie wychowujące co najmniej jedno dziecko poniżej 18 roku życia	woj. podlaskie	3 638	3 336	
	Polska	138 462	121 505	
osoby, które po odbyciu kary pozbawienia wolności nie podjęły zatrudnienia	woj. podlaskie	755	775	
	Polska	23 857	20 321	
osoby niepełnosprawne	woj. podlaskie	2 459	2 638	
	Polska	70 045	73 112	
Oferty pracy		woj. podlaskie	1 802	825
(zgłoszone w miesiącu sprawozdawczym)		Polska	92 074	46 764

Oferty pracy subsydiowanej (zgłoszone w miesiącu sprawozdawczym)	woj. podlaskie	878	432	1 054
	Polska	30 024	17 892	31 545
Liczba bezrobotnych na jedną ofertę pracy	woj. podlaskie	24	48	25
	Polska	13	16	16

* dane prezentowane w ujęciu kwartalnym.

**dane prezentowane w tysiącach.

(.) kropka oznacza zupełny brak informacji lub brak informacji wiarygodnych

Aktywni zawodowo – osoby w wieku 15 lat i więcej należące do pracujących (zgodnie z pojęciem – „Pracujący wg BAEL i NSP 2002”) lub bezrobotnych (zgodnie z pojęciem – „Bezrobotni wg BAEL i NSP 2002”).

Wskaźnik aktywności zawodowej - współczynnik aktywności zawodowej jest to procentowy udział aktywnych zawodowo (wg BAEL i NSP 2002) w liczbie ludności w wieku 15 lat i więcej.

Wskaźnik zatrudnienia - procentowy udział ludności pracującej („Pracujący według BAEL i NSP 2002”) w ogólnej liczbie ludności w wieku 15 lat i więcej.

Przeciętne zatrudnienie - średnia wielkość zatrudnienia obliczona dla badanego okresu (np. miesiąca, kwartału, roku) na podstawie ewidencyjnego stanu zatrudnienia. Przeciętne zatrudnienie w badanym okresie uwzględnia pracowników pełnozatrudnionych oraz niepełnozatrudnionych w przeliczeniu na pełne etaty.

W tabeli zaprezentowano dane dotyczące przeciętnego zatrudnienia w sektorze przedsiębiorstw w podziale na sektor publiczny oraz sektor prywatny.

Sektor publiczny - ogół podmiotów gospodarki narodowej grupujących własność państwową (Skarbu Państwa i państwowych osób prawnych), własność jednostek samorządu terytorialnego oraz „własność mieszaną” z przewagą kapitału (mienia) podmiotów sektora publicznego. W przypadku równego udziału kapitału publicznego (50% stanowi łączny udział własności: Skarbu Państwa, państwowych osób prawnych, jednostek samorządu terytorialnego) i prywatnego (50% stanowi łączny udział własności: krajowych osób fizycznych, pozostałych krajowych jednostek prywatnych, osób zagranicznych) podmiot gospodarki narodowej zaliczany jest do sektora prywatnego.

Sektor prywatny - ogół podmiotów gospodarki narodowej grupujący własność prywatną krajową (osób fizycznych i pozostałych jednostek prywatnych), własność zagraniczną (osób zagranicznych) oraz "własność mieszaną” z przewagą kapitału (mienia) podmiotów sektora prywatnego. W przypadku równego udziału kapitału publicznego (50% stanowi łączny udział własności: Skarbu Państwa, państwowych osób prawnych, jednostek samorządu terytorialnego) i prywatnego (50% stanowi łączny udział własności: krajowych osób fizycznych, pozostałych krajowych jednostek prywatnych, osób zagranicznych) podmiot gospodarki narodowej zaliczany jest do sektora prywatnego.

Stopa bezrobocia (wskaźnik bezrobocia) - procentowy udział liczby bezrobotnych w liczbie ludności aktywnej zawodowo (tzn. pracującej i bezrobotnej). W przypadku BAEL i NSP 2002 definicja odnosi się do osób bezrobotnych (zgodnie z pojęciem - „Bezrobotni według BAEL i NSP 2002”) i aktywnych zawodowo (będących sumą pracujących - zgodnie z pojęciem – „Pracujący według BAEL i NSP 2002”) i bezrobotnych (zgodnie z pojęciem – „Bezrobotni według BAEL i NSP 2002”). W przypadku bezrobocia rejestrowanego definicja odnosi się do osób bezrobotnych zarejestrowanych w powiatowych urzędach pracy (zgodnie z pojęciem - „Bezrobotni zarejestrowani”) i aktywnych zawodowo będących sumą zarejestrowanych osób bezrobotnych i pracujących w jednostkach sektora publicznego i prywatnego. Liczba pracujących nie uwzględnia osób odbywających czynną służbę wojskową oraz pracowników jednostek budżetowych prowadzących działalność w zakresie obrony narodowej i bezpieczeństwa publicznego.

W tabeli zaprezentowano stopę bezrobocia rejestrowanego.

Bezrobotni „nowozarejestrowani” (napływ bezrobotnych) – są to osoby zarejestrowane w powiatowych urzędach pracy w ciągu miesiąca, kwartału lub roku. Wśród nowo zarejestrowanych bezrobotnych wyróżnić można następujące kategorie: rejestrujących się w urzędzie pracy jako bezrobotni po raz pierwszy i powracających do rejestracji po raz kolejny (w tym po pracach interwencyjnych, robotach publicznych lub po szkoleniu), osoby dotychczas nie pracujące i poprzednio pracujące, osoby w okresie do 12 miesięcy od dnia ukończenia nauki, a także zwolnionych z przyczyn zakładu pracy (zwolnienia grupowe).

Bezrobotni „wyrejestrowani” (odpływ bezrobotnych) – są to osoby, które w ciągu miesiąca, roku zostały wykreślone z ewidencji urzędów pracy z różnych przyczyn, m.in. w związku z: pracami sezonowymi, rozpoczęciem szkolenia lub stażu u pracodawcy, niepotwierdzeniem gotowości do pracy, dobrowolną rezygnacją ze statusu bezrobotnego, podjęciem nauki, ukończeniem przez kobiety 60 lat, a mężczyzn - 65 lat, nabyciem prawa emerytalnego lub rentowego, nabyciem uprawnienia do zasiłku przedemerytalnego lub świadczenia przedemerytalnego.

Bezrobotni zarejestrowani – to osoby niezatrudnione i nie wykonujące innej pracy zarobkowej, zdolne i gotowe do podjęcia zatrudnienia w pełnym wymiarze czasu pracy obowiązującym w danym zawodzie lub służbie albo innej pracy zarobkowej (bądź jeśli są to osoby niepełnosprawne - zdolne i gotowe do podjęcia zatrudnienia co najmniej w połowie tego wymiaru czasu pracy), nieuczące się w szkole z wyjątkiem uczących się w szkole dla dorosłych lub przystępujących do egzaminu eksternistycznego z zakresu tej szkoły lub w szkole wyższej gdzie studiuje w formie studiów niestacjonarnych, zarejestrowane we właściwym dla miejsca zameldowania stałego lub czasowego powiatowym urzędzie pracy oraz poszukującą zatrudnienia lub innej pracy zarobkowej, jeżeli:

a) ukończyły 18 lat,

b) nie ukończyły 60 lat – kobiety lub 65 lat – mężczyźni,

- c) nie nabyły prawa do emerytury lub renty z tytułu niezdolności do pracy, renty szkoleniowej, renty socjalnej albo po ustaniu zatrudnienia, innej pracy zarobkowej, zaprzestaniu prowadzenia pozarolniczej działalności, nie pobierają zasiłku przedemerytalnego, świadczenia przedemerytalnego, świadczenia rehabilitacyjnego, zasiłku chorobowego lub macierzyńskiego,
- d) nie są właścicielami lub posiadaczami samoistnymi lub zależnymi nieruchomości rolnej, w rozumieniu przepisów ustawy dnia 23 kwietnia 1964 r. - Kodeks cywilny (Dz. U. Nr 16, poz. 93, z późn. zm.), o powierzchni użytków rolnych przekraczającej 2 ha przeliczeniowe lub nie podlegający ubezpieczeniom emerytalnemu i rentowym z tytułu stałej pracy jako współmałżonkowie lub domownicy w gospodarstwie rolnym o powierzchni użytków rolnych przekraczającej 2 ha przeliczeniowe,
- e) nie uzyskujące przychodów podlegających opodatkowaniu podatkiem dochodowym z działań specjalnych produkcji rolnej, chyba że dochód z działań specjalnych produkcji rolnej, obliczony dla ustalenia podatku dochodowego od osób fizycznych, nie przekracza wysokości przeciętnego dochodu z pracy w indywidualnych gospodarstwach rolnych z 2 ha przeliczeniowych ustalonego przez Prezesa Głównego Urzędu Statystycznego na podstawie przepisów o podatku rolnym, lub nie podlegają ubezpieczeniom emerytalnemu i rentowym z tytułu stałej pracy jako współmałżonkowie lub domownicy w takim gospodarstwie,
- f) nie podjęły pozarolniczej działalności od dnia wskazanego w zgłoszeniu do ewidencji do dnia wyrejestrowania tej działalności albo niepodlegające na podstawie odrębnych przepisów obowiązkowi ubezpieczenia społecznego, z wyjątkiem ubezpieczenia społecznego rolników,
- g) nie są tymczasowo aresztowani lub nie odbywają kary pozbawienia wolności,
- h) nie uzyskują miesięcznie przychodu w wysokości przekraczającej połowę minimalnego wynagrodzenia za pracę, z wyłączeniem przychodów uzyskanych z tytułu odsetek lub innych przychodów od środków pieniężnych zgromadzonych na rachunkach bankowych,
- i) nie pobierają na podstawie przepisów o pomocy społecznej zasiłku stałego,
- j) nie pobierają, na podstawie przepisów o świadczeniach rodzinnych, świadczenia pielęgnacyjnego lub dodatku do zasiłku rodzinnego z tytułu samotnego wychowywania dziecka i utraty prawa do zasiłku dla bezrobotnych na skutek upływu ustawowego okresu jego pobierania,
- k) nie pobierają po ustaniu zatrudnienia świadczenia szkoleniowego, o którym mowa w „Ustawie o promocji zatrudnienia i instytucjach rynku pracy” w art. 70, ust. 6.

Bezrobotny do 25 roku życia – to osoba bezrobotna, która w roku kalendarzowym zastosowania wobec niej usług lub instrumentów rynku pracy nie ukończyła 25 roku życia.

Bezrobotni, którzy ukończyli szkołę wyższą do 27 roku życia – to osoby zarejestrowane jako bezrobotne w okresie do 12 miesięcy od dnia określonego w dyplomie, świadectwie lub innym dokumencie poświadczającym ukończenie szkoły wyższej, które nie ukończyły 27 roku życia.

Bezrobotny długotrwale - oznacza osobę bezrobotną, pozostającą w rejestrze powiatowego urzędu pracy łącznie przez okres ponad 12 miesięcy w okresie ostatnich 2 lat.

Bezrobotny powyżej 50 roku życia - to osoba bezrobotna, który w roku kalendarzowym zastosowania wobec niej usług lub instrumentów rynku pracy ukończyła co najmniej 50 lat życia.

Bezrobotny bez kwalifikacji zawodowych - to osoby bezrobotne o wykształceniu gimnazjalnym lub niższym oraz nieposiadające kwalifikacji do wykonywania zawodu.

Osoba samotnie wychowująca dziecko – to osoba samotnie wychowującą co najmniej jedno dziecko w rozumieniu przepisów o podatku dochodowym od osób fizycznych.

Bezrobotni niepełnosprawni – są to osoby niepełnosprawne zarejestrowane w powiatowym urzędzie pracy jako bezrobotne, spełniające warunki określone w art. 2, ust. 1 pkt. 2 ustawy z dnia 20 kwietnia 2004 r. o promocji zatrudnienia i instytucjach rynku pracy (Dz. U. Nr 99, poz. 1001 z późn. zm.) oraz art. 2 ustawy z dnia 27 sierpnia 1997 r. o rehabilitacji zawodowej i społecznej oraz zatrudnianiu osób niepełnosprawnych (Dz. U. Nr 123, poz. 776, z późn. zm.).

Źródło:

- 1) *Zasady Metodyczne Statystyki Rynku Pracy i Wynagrodzeń, GUS, Warszawa 2008 r.*
- 2) *Ustawa z dnia 20 kwietnia 2004 r. o promocji zatrudnienia i instytucjach rynku pracy, Dz. U. Nr 99, poz. 1001 z późn. zmianami.*
- 3) *www.psz.praca.gov.pl*
- 4) *www.stat.gov.pl*