

Kwiecień 2009 r.



KAPITAŁ LUDZKI
MINISTERSTWO PRACY I SPRAW
SPOŁECZNYCH

SPRAWY EUROPEJSKIE
DROGOWE
FUNDUSZ SPOŁECZNY



Wojewódzki Urząd Pracy w Białymstoku



INDYKATORY PODLASKIEJ GOSPODARKI



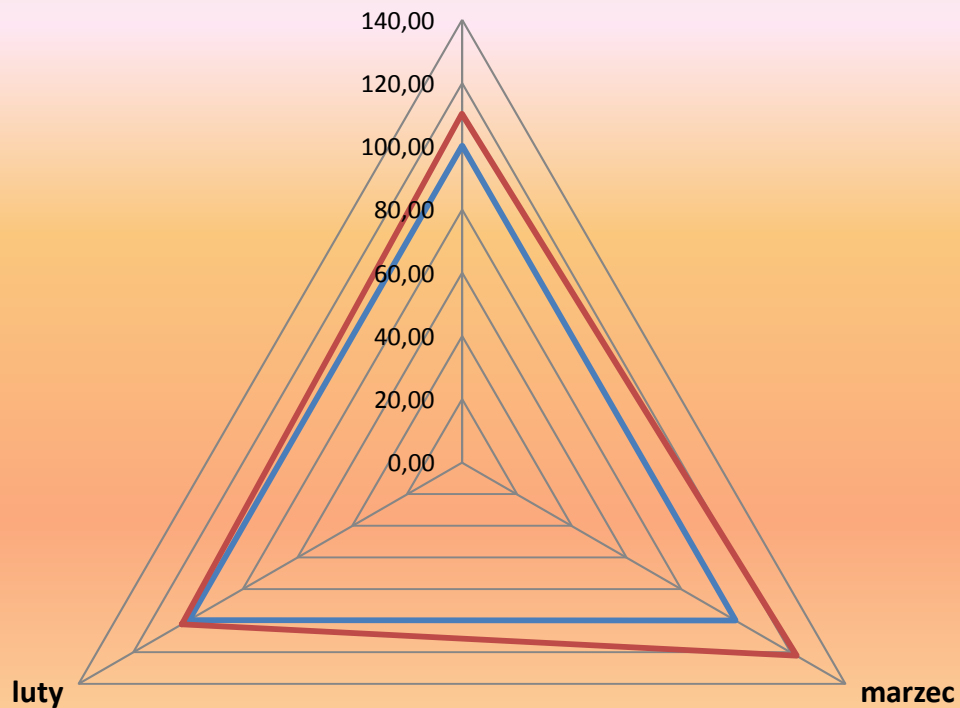
Podlaskie Obserwatorium
Rynku Pracy i Prognoz Gospodarczych

EGZEMPLARZ
BEZPŁATNY

RYNEK PRODUCENTA

woj. podlaskie 2009 r.

kwiecień



— Podmioty gospodarki narodowej (stan w końcu okresu); styczeń=100

— Produkcja sprzedana przemysłu w mln zł (w cenach bieżących); styczeń=100

INDYKATORY PODLASKIEJ GOSPODARKI – KWIECIEŃ 2009 R.

I. Rynek Producenta

Tabela 1 – dane dostępne w ujęciu miesięcznym

		IV 2008	III 2009	IV 2009
Podmioty gospodarki narodowej (stan w końcu okresu)	woj. podlaskie	88 808	89 619	89 909
	Polska	.	3 736 310	.
Produkcja sprzedana przemysłu w mln zł (w cenach bieżących)	woj. podlaskie	1 201,1	1 332,1	1 201,6
	Polska	75 716,2	75 180,0	69 333,0
Produkcja budowlano – montażowa w mln zł (w cenach bieżących)	woj. podlaskie	150,2	107,8	151,3
	Polska	5 396,9	4 887,5	5 456,0
Sprzedaż detaliczna towarów (w cenach bieżących)	woj. podlaskie (w mln zł)	625,1	546,2	572,1
	woj. podlaskie (poprzedni m-c=100)	111,4	111,1	104,7
	Polska (poprzedni m-c=100)	103,2	111,8	105,0

(.) kropka oznacza zupełny brak informacji lub brak informacji wiarygodnych

Tabela 2 – dane dostępne w ujęciu kwartalnym

		I kw. 2008	II kw. 2008	III kw. 2008	IV kw. 2008	I kw. 2009
Nakłady inwestycyjne w mln zł	woj. podlaskie	.	545,4	850,3	1414,5	.
	Polska	.	43 877,0	68 320,6	105 117,6	.
Przychody z całokształtu działalności w mln zł	woj. podlaskie	7 336,3	15 319,2	22 950,2	30 801,8	7 519,6
	Polska	438 477,9	918 374,4	1 400 691,5	1 903 409,4	453 459,6
Koszty uzyskania przychodów z całokształtu działalności w mln zł	woj. podlaskie	7 117,8	14 748,1	22 098,4	29 971,9	7 495,9
	Polska	412 782,0	863 611,6	1 321 332,7	1 823 495,8	440 125,4
Wynik na sprzedaży produktów, towarów i materiałów w mln zł	woj. podlaskie	235,0	497,5	832,1	1 096,7	266,9
	Polska	23 988,4	48 867,0	74 105,5	91 824,1	22 058,7
Wynik finansowy brutto w mln zł	woj. podlaskie	218,8	571,1	851,9	830,8	23,9
	Polska	25 693,6	54 772,6	79 398,2	79 986,8	13 382,2
Wynik finansowy netto w mln zł	woj. podlaskie	159,6	471,1	709,0	645,7	9,5
	Polska	20380,1	44285,5	63658,2	63033,9	9760,5
Wskaźnik rentowności obrotu brutto w %	woj. podlaskie	3,0	3,7	3,7	2,7	0,3
	Polska	5,9	6,0	5,7	4,2	3,0
Wskaźnik rentowności obrotu netto w %	woj. podlaskie	2,2	3,1	3,1	2,1	0,1
	Polska	4,6	4,8	4,5	3,3	2,2

(.) kropka oznacza zupełny brak informacji lub brak informacji wiarygodnych

Podmiot gospodarki narodowej - podmiot stosunków cywilno-prawnych prawa polskiego wyposażony w autonomię prawną, ekonomiczną i finansową, realizujący określoną przez siebie działalność, będący osobą prawną, jednostką organizacyjną nie mającą osobowości prawnej albo osobą fizyczną prowadzącą działalność gospodarczą. Podmioty gospodarki narodowej są wpisywane do krajowego rejestru urzędowego podmiotów gospodarki narodowej REGON prowadzonego przez Prezesa Głównego Urzędu Statystycznego. Wśród podmiotów gospodarki narodowej nie uwzględniono osób prowadzących gospodarstwa indywidualnie w rolnictwie.

Dane prezentowane są w ujęciu miesięcznym dla woj. podlaskiego i w ujęciu kwartalnym dla kraju.

Produkcja sprzedana przemysłu - podstawowy miernik działalności gospodarczej (tj. działalności przemysłowej, budowlano-montażowej, transportowej i innej) przedsiębiorstw i firm przemysłowych.

W tabeli prezentowane są dane dotyczące przedsiębiorstw o liczbie pracujących powyżej 9 osób.

Produkcja budowlano – montażowa – dotyczy działalności zrealizowanej na terenie kraju i obejmuje roboty budowlane o charakterze inwestycyjnym, remontowym i konserwacyjnym oraz budownictwo tymczasowe na placach budów – wykonane siłami własnymi systemem zleceńowym przez podmioty budowlane na rzecz obcych zleceńodawców.

Sprzedaż detaliczna towarów (łącznie z podatkiem VAT) - sprzedaż towarów własnych i komisowych (nowych i używanych) w punktach sprzedaży detalicznej, placówkach gastronomicznych oraz innych punktach sprzedaży (np. sklepy, magazyny) w ilościach wskazujących na zakup dla potrzeb indywidualnych nabywców. W wartości sprzedaży detalicznej, uwzględnia się wartość wytworzonych potraw i usług, sprzedanych wyłącznie we własnych placówkach gastronomicznych oraz wartość wytworzonych wyrobów sprzedanych we własnych punktach sprzedaży detalicznej. Sprzedaż detaliczna uwzględnia również dane z jednostek prowadzonych przez agentów, nie uwzględnia natomiast wartości sprzedaży targowiskowej dokonanej przez sprzedawców uiszczających jedynie opłatę placową. Sprzedaż detaliczna realizowana jest w cenach płaconych przez konsumentów (ceny realizacji), łącznie z podatkiem od towarów i usług VAT.

Dane dotyczące sprzedaży detalicznej towarów obejmują przedsiębiorstwa, w których liczba pracujących przekracza 9 osób, w relacji: badany miesiąc do miesiąca poprzedniego.

Nakłady inwestycyjne - nakłady finansowe lub rzeczowe, których celem jest stworzenie nowych środków trwałych lub ulepszenie (przebudowa, rozbudowa, rekonstrukcja lub modernizacja) istniejących obiektów majątku trwałego, a także nakłady na tzw. pierwsze wyposażenie inwestycji.

W skład nakładów na środki trwałe wchodzi nakłady na:

- budynki i budowle (obejmują budynki i lokale oraz obiekty inżynierii lądowej i wodnej), w tym m. in. roboty budowlano - montażowe, dokumentację projektowo – kosztorysowe,
- maszyny, urządzenia techniczne i narzędzia (łącznie z przyrządami, ruchomościami i wyposażeniem),
- środki transportu,
- inne nakłady, tj. melioracje szczegółowe, koszty ponoszone przy nabyciu gruntów i używanych środków trwałych oraz od 1995 r. inwentarz żywy (stado podstawowe) i zasadzenia wieloletnie a ponadto odsetki od kredytów i pożyczek inwestycyjnych za okres realizacji inwestycji (uwzględnione wyłącznie w danych wyrażonych w cenach bieżących).

Pozostałe nakłady są to nakłady na tzw. pierwsze wyposażenie oraz inne koszty związane z realizacją inwestycji. Nakłady te nie zwiększają wartości środków trwałych.

Dane dotyczą finansów przedsiębiorstw prowadzących księgi rachunkowe, w których liczba pracujących przekracza 49 osób. Nakłady inwestycyjne przedsiębiorstw prezentowane narastająco w ujęciu kwartalnym.

Przychody z całokształtu działalności – przychody, na które składają się:

- przychody netto ze sprzedaży w kraju i na eksport wytworzonych przez jednostkę produktów (wyrobów gotowych, półfabrykatów i usług), jak również opakowań, wyposażenia i usług obcych fakturowanych łącznie z produktami,
- przychody ze sprzedaży towarów i materiałów. Przychody ze sprzedaży produktów, towarów i materiałów wpływające na wynik finansowy ustala się w wartości wyrażonej w rzeczywistych cenach sprzedaży z uwzględnieniem upustów, rabatów i bonifikat, bez podatku od towarów i usług,
- pozostałe przychody operacyjne, czyli przychody związane pośrednio z działalnością operacyjną jednostki,
- przychody finansowe, czyli kwoty należne z tytułu dywidend i udziałów w zysku, odsetki od udzielonych pożyczek, odsetki od lokat terminowych, odsetki za zwłokę, zysk ze zbycia inwestycji (sprzedaży), zmniejszenia odpisów aktualizacyjnych wartości inwestycji wobec całkowitego lub częściowego ustania przyczyn powodujących trwałą utratę ich ważności, nadwyżkę dodatnich różnic kursowych nad ujemnymi.

Koszty uzyskania przychodów z całokształtu działalności – koszty, obejmujące:

- koszt własny sprzedanych produktów, towarów i materiałów związany z podstawową działalnością operacyjną, do którego zaliczono wartość sprzedanych towarów i materiałów oraz koszty ogółem pomniejszone o koszt wytworzenia świadczeń na własne potrzeby jednostki i skorygowane o zmianę stanu produktów,
- pozostałe koszty operacyjne, tj. związane pośrednio z działalnością operacyjną jednostki,
- koszty finansowe, np. odsetki od zaciągniętych kredytów i pożyczek, odsetki i dyskonto od emitowanych przez jednostkę obligacji, odsetki za zwłokę, stratę ze zbycia inwestycji, odpisy z tytułu aktualizacji wartości inwestycji, nadwyżkę ujemnych różnic kursowych nad dodatnimi.

Wynik ze sprzedaży produktów, towarów i materiałów – różnica między przychodami netto osiągniętymi ze sprzedaży produktów, towarów i materiałów a kosztami poniesionymi na ich uzyskanie (koszt własny sprzedanych produktów, towarów i materiałów).

Wynik finansowy brutto (zysk lub strata) – wynik na działalności gospodarczej, skorygowany o wynik zdarzeń nadzwyczajnych.

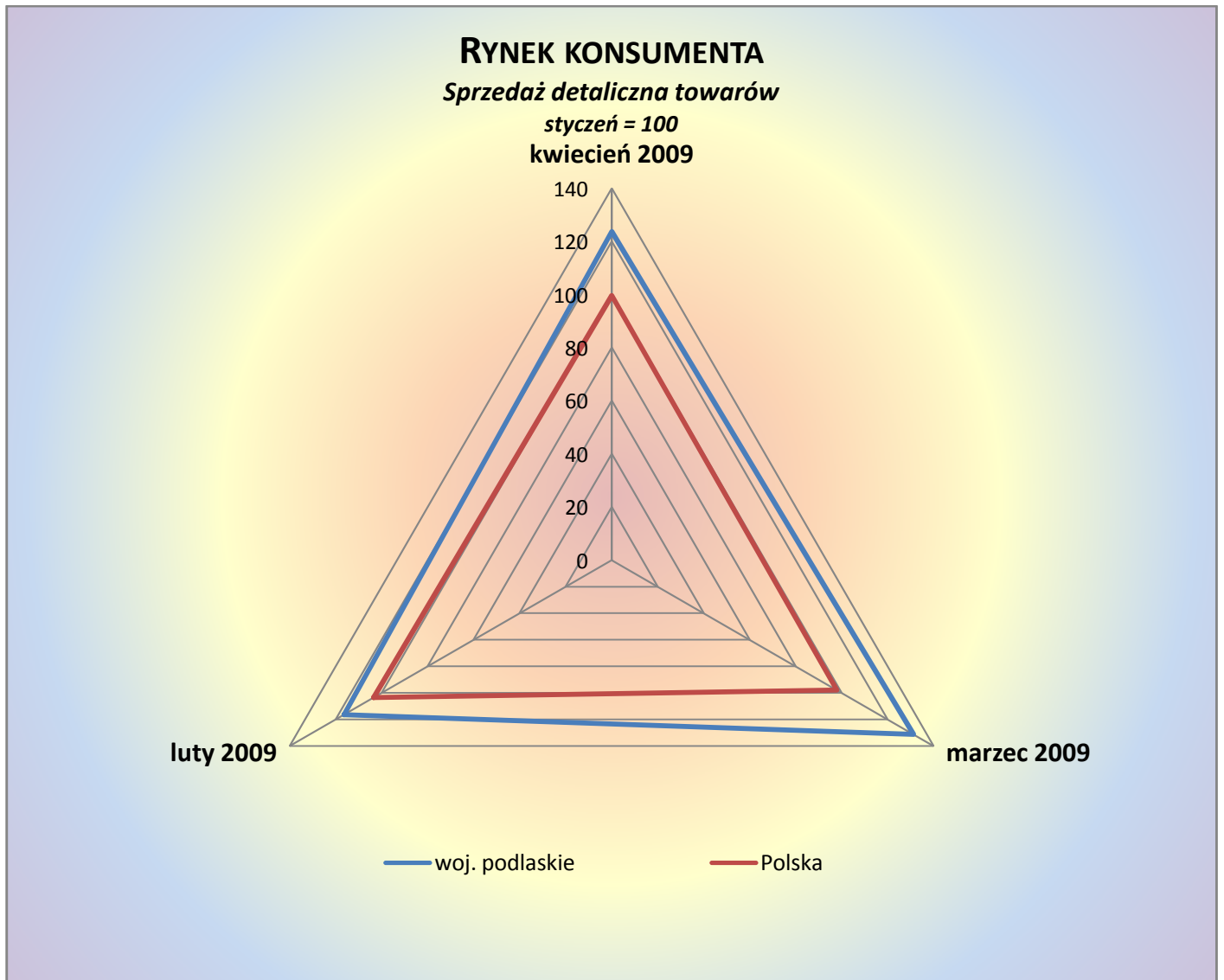
Wynik finansowy netto (zysk lub strata) - otrzymuje się po pomniejszeniu wyniku finansowego brutto o obowiązkowe obciążenia.

Wskaźnik rentowności obrotu brutto – relacja wyniku finansowego brutto do przychodów z całokształtu działalności.

Wskaźnik rentowności obrotu netto – relacja wyniku finansowego netto do przychodów z całokształtu działalności.

Źródło:

- 1) *Biuletyn Statystyczny, nr 4 (618), GUS, Warszawa 2009.*
- 2) *Budownictwo – wyniki działalności w 2007 r., GUS, Warszawa 2008.*
- 3) *Komunikat o sytuacji społeczno – gospodarczej województwa podlaskiego, nr 4/2009, Urząd Statystyczny w Białymstoku, Białystok 2009.*
- 4) *Rocznik Statystyczny Województwa Podlaskiego, Urząd Statystyczny w Białymstoku, Białystok 2008.*
- 5) *www.stat.gov.pl.*



II. Rynek Konsumenta

Tabela 1 – dane dostępne w ujęciu kwartalnym

		I kw. 2008	II kw. 2008	III kw. 2008	IV kw. 2008	I kw. 2009
Ludność w tys. (stan w końcu kwartału)	woj. podlaskie	1 192,2	1 191,9	1 191,1	1 191,5	.
	Polska	38 110	38 116	38 136	38 136	38140 ^a
Wskaźnik cen towarów i usług konsumpcyjnych analogiczny okres poprzedniego roku = 100	woj. podlaskie	104,4	104,5	104,7	103,5	.
	Polska	104,1	104,3	104,7	103,8	103,3

(.) kropka oznacza zupełny brak informacji lub brak informacji wiarygodnych

Tabela 2 – dane dostępne w ujęciu miesięcznym

		IV 2008	III 2009	IV 2009
Wskaźnik cen towarów i usług konsumpcyjnych analogiczny okres poprzedniego roku = 100	woj. podlaskie	.	.	.
	Polska	104,0	103,6	104,0
Przeciętne wynagrodzenie brutto w sektorze przedsiębiorstw w zł	woj. podlaskie	2 709,0	2 837,5	2704,5
	Polska	3 137,7	3 332,7	3 294,8

(.) kropka oznacza zupełny brak informacji lub brak informacji wiarygodnych

a – dane wstępne

Ludność faktycznie zamieszkała - ogół osób (ogółem lub według określonych cech) zameldowanych na pobyt stały w danej jednostce administracyjnej i faktycznie tam zamieszkałych oraz osób przebywających czasowo i zameldowanych w tej jednostce administracyjnej na pobyt czasowy ponad 3 miesiące (do 2005 r. ponad 2 miesiące).

Ludność faktycznie zamieszkała prezentowana jest kwartalnie.

Wskaźnik cen towarów i usług konsumpcyjnych - obliczany jest w oparciu o wyniki: badania cen towarów i usług konsumpcyjnych na rynku detalicznym oraz badania budżetów gospodarstw domowych, dostarczającego danych o przeciętnych wydatkach na towary i usługi konsumpcyjne, które są wykorzystywane do opracowania sytemu wag.

Przeciętne wynagrodzenie brutto - stosunek sumy wynagrodzeń osobowych brutto, honorariów wypłaconych niektórym grupom pracowników za prace wynikające z umowy o pracę, wypłat z tytułu udziału w zysku lub w nadwyżce bilansowej w spółdzielniach oraz dodatkowych wynagrodzeń rocznych dla pracowników jednostek sfery budżetowej do przeciętnej liczby zatrudnionych w danym okresie (bez osób wykonujących pracę nakładczą oraz zatrudnionych za granicą).

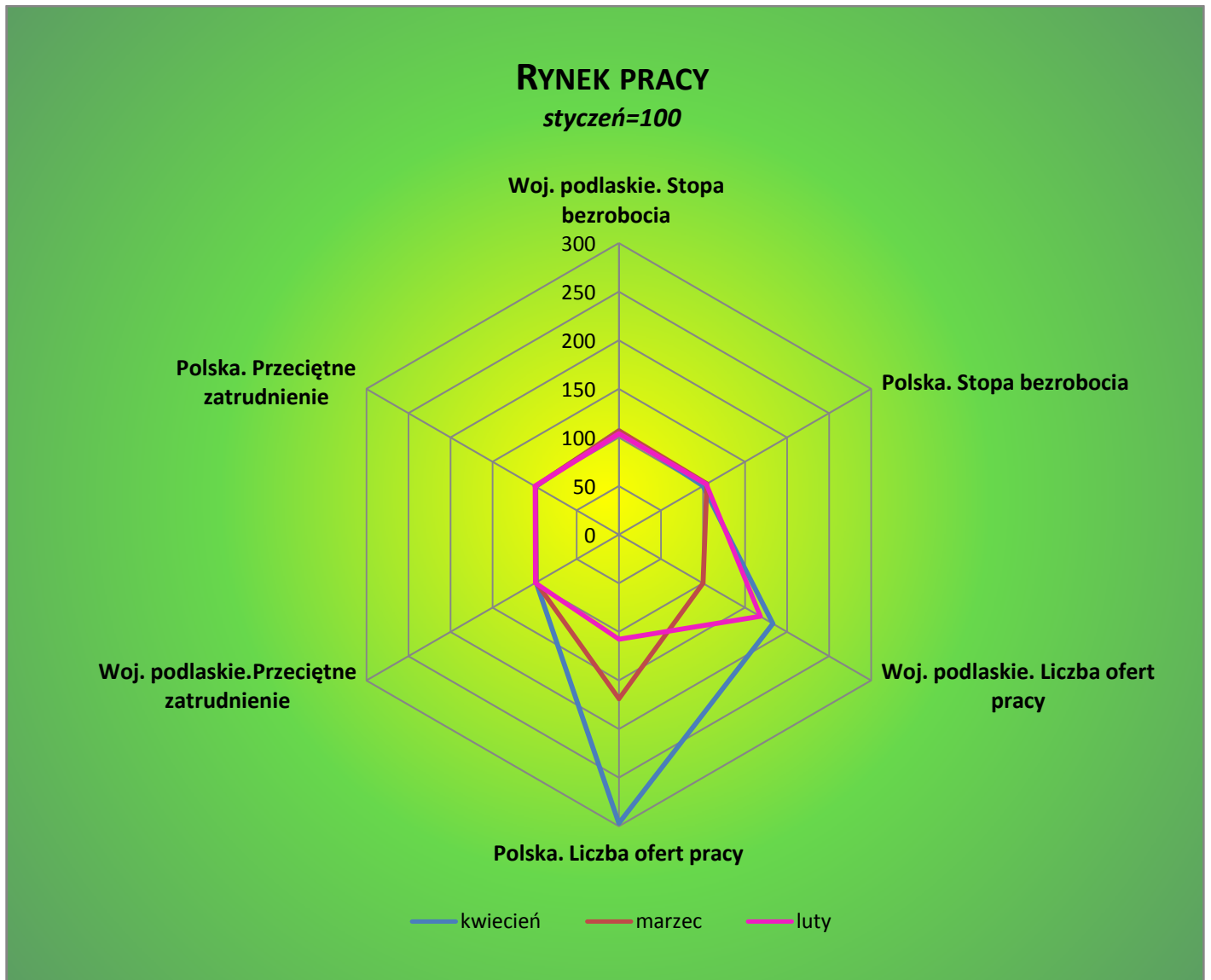
Dane w tabeli dotyczą przeciętnego wynagrodzenia brutto w sektorze przedsiębiorstw.

Źródło:

1) www.stat.gov.pl

2) Komunikat o sytuacji społeczno – gospodarczej województwa podlaskiego, nr 4/2009, Urząd Statystyczny w Białymstoku, Białystok 2009.

3) Biuletyn Statystyczny, nr 4 (618), GUS, Warszawa 2009.



III. Rynek Pracy

Tabela 1 – dane dostępne w ujęciu kwartalnym

		I kw. 2008	II kw. 2008	III kw. 2008	IV kw. 2008	I kw. 2009
Liczba osób aktywnych zawodowo (w tys.)	woj. podlaskie	518	515	538	551	519
	Polska	16 876	16 885	17 122	17 159	17 128
Wskaźnik aktywności zawodowej w %	woj. podlaskie	54,2	53,5	55,3	55,4	54,0
	Polska	53,7	53,9	54,6	54,7	54,5
Wskaźnik zatrudnienia w %	woj. podlaskie	50,3	50,2	52,5	51,5	49,6
	Polska	49,4	50,1	51,0	51,0	50,0

Tabela 2 – dane dostępne w ujęciu miesięcznym

		IV 2008	III 2009	IV 2009	
Przeciętne zatrudnienie w sektorze przedsiębiorstw	woj. podlaskie	101 555	97 919	97 918	
	Polska**	5 382	5 325	5 309	
Sektor publiczny	woj. podlaskie	11 304	10 737	10 719	
	Polska	.	.	.	
Sektor prywatny	woj. podlaskie	90 251	88 118	87 199	
	Polska	.	.	.	
Stopa bezrobocia w %	woj. podlaskie	10,0	11,4	11,2	
	Polska	10,5	11,2	11,0	
Bezrobotni „nowozarejestrowani	woj. podlaskie	5 395	7 247	6 207	
	Polska	180 227	252 342	217 509	
Bezrobotni „wyrejestrowani”	woj. podlaskie	8 066	6 530	7 550	
	Polska	276 722	212 332	256 427	
Bezrobotni zarejestrowani ogółem (stan w końcu miesiąca)	woj. podlaskie	45 794	54 333	52 990	
	Polska	1 605 697	1 758 800	1 719 882	
Z ogółem	z prawem do zasiłku	woj. podlaskie	5 089	9 050	8 809
	Polska	242 110	368 647	373 817	
kobiety	woj. podlaskie	24 095	24 997	24 597	
	Polska	924 584	913 890	893 848	
zamieszkali na wsi	woj. podlaskie	16 955	18 149	17 637	
	Polska	717 532	782 835	756 474	
osoby w okresie 12 miesięcy od dnia ukończenia nauki	woj. podlaskie	1 284	3 070	1 976	
	Polska	42 034	94 565	57 390	
osoby zwolnione z przyczyn dotyczących zakładu pracy	woj. podlaskie	748	898	934	
	Polska	47 491	52 309	55 373	
cudzoziemcy	woj. podlaskie	114	243	247	
	Polska	1 472	2 136	2 199	
osoby do 25 roku życia	woj. podlaskie	9 038	12 017	11 802	
	Polska	298 468	372 836	362 141	
osoby, które ukończyły szkołę wyższą, do 27 roku życia	woj. podlaskie	540	895	879	
	Polska	16 832	24 728	23 302	
kobiety, które nie podjęły zatrudnienia po urodzeniu dziecka	woj. podlaskie	5 353	4 849	4 831	
	Polska	189 562	167 591	163 223	

Tabela 2 – dane dostępne w ujęciu miesięcznym

IV 2008 III 2009 IV 2009

		IV 2008	III 2009	IV 2009
długotrwale bezrobotni	woj. podlaskie	27 741	23 736	23 300
	Polska	968 744	778 654	752 531
osoby powyżej 50 roku życia	woj. podlaskie	10 642	11 781	11 444
	Polska	356 128	359 425	352 849
osoby bez kwalifikacji zawodowych	woj. podlaskie	14 983	16 767	16 339
	Polska	496 206	503 003	487 209
osoby bez doświadczenia zawodowego	woj. podlaskie	14 400	16 427	16 224
	Polska	448 653	465 769	451 486
osoby bez wykształcenia średniego	woj. podlaskie	27 135	31 159	29 948
	Polska	990 547	1 051 567	1 019 983
osoby samotnie wychowujące co najmniej jedno dziecko poniżej 18 roku życia	woj. podlaskie	3 359	3 718	3 637
	Polska	129 891	136 068	132 819
osoby, które po odbyciu kary pozbawienia wolności nie podjęły zatrudnienia	woj. podlaskie	699	977	980
	Polska	22 114	25 343	24 719
osoby niepełnosprawne	woj. podlaskie	2 367	2 924	2 933
	Polska	67 784	84 134	84 053
Oferty pracy (zgłoszone w miesiącu sprawozdawczym)	woj. podlaskie	2 997	2 608	1 930
	Polska	123 750	94 198	93 673
Oferty pracy subsydiowanej (zgłoszone w miesiącu sprawozdawczym)	woj. podlaskie	1 636	1 054	1 277
	Polska	54 348	58 948	56 179
Liczba bezrobotnych na jedną ofertę pracy	woj. podlaskie	15	20	27
	Polska	8	13	12

** dane prezentowane w tysiącach

(.) kropka oznacza zupełny brak informacji lub brak informacji wiarygodnych

Aktywni zawodowo – osoby w wieku 15 lat i więcej należące do pracujących (zgodnie z pojęciem – „Pracujący wg BAEL i NSP 2002”) lub bezrobotnych (zgodnie z pojęciem – „Bezrobotni wg BAEL i NSP 2002”).

Wskaźnik aktywności zawodowej - współczynnik aktywności zawodowej jest to procentowy udział aktywnych zawodowo (wg BAEL i NSP 2002) w liczbie ludności w wieku 15 lat i więcej.

Wskaźnik zatrudnienia - procentowy udział ludności pracującej („Pracujący według BAEL i NSP 2002”) w ogólnej liczbie ludności

Przeciętne zatrudnienie - średnia wielkość zatrudnienia obliczona dla badanego okresu (np. miesiąca, kwartału, roku) na podstawie ewidencyjnego stanu zatrudnienia. Przeciętne zatrudnienie w badanym okresie uwzględnia pracowników pełnozatrudnionych oraz niepełnozatrudnionych w przeliczeniu na pełne etaty.

W tabeli zaprezentowano dane dotyczące przeciętnego zatrudnienia w sektorze przedsiębiorstw w jednostkach o liczbie pracujących więcej niż 9 osób, w podziale na sektor publiczny oraz sektor prywatny.

Sektor publiczny - ogół podmiotów gospodarki narodowej grupujących własność państwową (Skarbu Państwa i państwowych osób prawnych), własność jednostek samorządu terytorialnego oraz „własność mieszaną” z przewagą kapitału (mienia) podmiotów sektora publicznego. W przypadku równego udziału kapitału publicznego (50% stanowi łączny udział własności: Skarbu Państwa, państwowych osób prawnych, jednostek samorządu terytorialnego) i prywatnego (50% stanowi łączny udział własności: krajowych osób fizycznych, pozostałych krajowych jednostek prywatnych, osób zagranicznych) podmiot gospodarki narodowej zaliczany jest do sektora prywatnego.

Sektor prywatny - ogół podmiotów gospodarki narodowej grupujący własność prywatną krajową (osób fizycznych i pozostałych jednostek prywatnych), własność zagraniczną (osób zagranicznych) oraz „własność mieszaną” z przewagą kapitału (mienia) podmiotów sektora prywatnego. W przypadku równego udziału kapitału publicznego (50% stanowi łączny udział własności: Skarbu Państwa, państwowych osób prawnych, jednostek samorządu terytorialnego) i prywatnego (50% stanowi łączny udział własności: krajowych osób fizycznych, pozostałych krajowych jednostek prywatnych, osób zagranicznych) podmiot gospodarki narodowej zaliczany jest do sektora prywatnego.

Stopa bezrobocia (wskaźnik bezrobocia) - procentowy udział liczby bezrobotnych w liczbie ludności aktywnej zawodowo (tzn. pracującej i bezrobotnej). W przypadku BAEL i NSP 2002 definicja odnosi się do osób bezrobotnych (zgodnie z pojęciem – „Bezrobotni według BAEL i NSP 2002”) i aktywnych zawodowo (będących sumą pracujących - zgodnie z pojęciem – „Pracujący według BAEL i NSP 2002” bezrobotnych (zgodnie z pojęciem – „Bezrobotni według BAEL i NSP 2002”). W przypadku bezrobocia rejestrowanego definicja odnosi się do osób bezrobotnych zarejestrowanych w powiatowych urzędach pracy (zgodnie z pojęciem – „Bezrobotni zarejestrowani”) i aktywnych zawodowo będących sumą zarejestrowanych osób bezrobotnych i pracujących w jednostkach sektora publicznego i prywatnego. Liczba pracujących nie uwzględnia osób

odbywających czynną służbę wojskową oraz pracowników jednostek budżetowych prowadzących działalność w zakresie obrony narodowej i bezpieczeństwa publicznego.

W tabeli zaprezentowano stopę bezrobocia rejestrowanego.

Bezrobotni „nowozarejestrowani” (napływ bezrobotnych) – są to osoby zarejestrowane w powiatowych urzędach pracy w ciągu miesiąca, kwartału lub roku. Wśród nowo zarejestrowanych bezrobotnych wyróżnić można następujące kategorie: rejestrujących się w urzędzie pracy jako bezrobotni po raz pierwszy i powracających do rejestracji po raz kolejny (w tym po pracach interwencyjnych, robotach publicznych lub po szkoleniu), osoby dotychczas nie pracujące i poprzednio pracujące, osoby w okresie do 12 miesięcy od dnia ukończenia nauki, a także zwolnionych z przyczyn zakładu pracy (zwolnienia grupowe).

Bezrobotni „wyrejestrowani” (odpływ bezrobotnych) – są to osoby, które w ciągu miesiąca, roku zostały wykreślone z ewidencji urzędów pracy z różnych przyczyn, m.in. w związku z: pracami sezonowymi, rozpoczęciem szkolenia lub stażu u pracodawcy, niepotwierdzeniem gotowości do pracy, dobrowolną rezygnacją ze statusu bezrobotnego, podjęciem nauki, ukończeniem przez kobiety 60 lat, a mężczyzn - 65 lat, nabyciem prawa emerytalnego lub rentowego, nabyciem uprawnienia do zasiłku przedemerytalnego lub świadczenia przedemerytalnego.

Bezrobotni zarejestrowani – to osoby niezatrudnione i nie wykonujące innej pracy zarobkowej, zdolne i gotowe do podjęcia zatrudnienia w pełnym wymiarze czasu pracy obowiązującym w danym zawodzie lub służbie albo innej pracy zarobkowej (bądź jeśli są to osoby niepełnosprawne - zdolne i gotowe do podjęcia zatrudnienia co najmniej w połowie tego wymiaru czasu pracy), nieuczące się w szkole z wyjątkiem uczących się w szkole dla dorosłych lub przystępujących do egzaminu eksternistycznego z zakresu tej szkoły lub w szkole wyższej gdzie studiuje w formie studiów niestacjonarnych, zarejestrowane we właściwym dla miejsca zameldowania stałego lub czasowego powiatowym urzędzie pracy oraz poszukującą zatrudnienia lub innej pracy zarobkowej, jeżeli:

- a) ukończyły 18 lat,
- b) nie ukończyły 60 lat - kobiety lub 65 lat - mężczyźni,
- c) nie nabyły prawa do emerytury lub renty z tytułu niezdolności do pracy, renty szkoleniowej, renty socjalnej albo po ustaniu zatrudnienia, innej pracy zarobkowej, zaprzestaniu prowadzenia pozarolniczej działalności, nie pobierają zasiłku przedemerytalnego, świadczenia przedemerytalnego, świadczenia rehabilitacyjnego, zasiłku chorobowego lub macierzyńskiego,
- d) nie są właścicielami lub posiadaczami samoistnymi lub zależnymi nieruchomości rolnej, w rozumieniu przepisów ustawy z dnia 23 kwietnia 1964 r. - Kodeks cywilny (Dz. U. Nr 16, poz. 93, z późn. zm.), o powierzchni użytków rolnych przekraczającej 2 ha przeliczeniowe lub nie podlegający ubezpieczeniom emerytalnemu i rentowym z tytułu stałej pracy jako współmałżonkowie lub domownicy w gospodarstwie rolnym o powierzchni użytków rolnych przekraczającej 2 ha przeliczeniowe,
- e) nie uzyskujące przychodów podlegających opodatkowaniu podatkiem dochodowym z działów specjalnych produkcji rolnej, chyba że dochód z działów specjalnych produkcji rolnej, obliczony dla ustalenia podatku dochodowego od osób fizycznych, nie przekracza wysokości przeciętnego dochodu z pracy w indywidualnych gospodarstwach rolnych z 2 ha przeliczeniowych ustalonego przez Prezesa Głównego Urzędu Statystycznego na podstawie przepisów o podatku rolnym, lub nie podlegają ubezpieczeniom emerytalnemu i rentowym z tytułu stałej pracy jako współmałżonkowie lub domownicy w takim gospodarstwie,
- f) nie podjęły pozarolniczej działalności od dnia wskazanego w zgłoszeniu do ewidencji do dnia wyrejestrowania tej działalności albo niepodlegające na podstawie odrębnych przepisów obowiązkowi ubezpieczenia społecznego, z wyjątkiem ubezpieczenia społecznego rolników,
- g) nie są tymczasowo aresztowani lub nie odbywają kary pozbawienia wolności,
- h) nie uzyskują miesięcznie przychodu w wysokości przekraczającej połowę minimalnego wynagrodzenia za pracę, z wyłączeniem przychodów uzyskanych z tytułu odsetek lub innych przychodów od środków pieniężnych zgromadzonych na rachunkach bankowych,
- i) nie pobierają na podstawie przepisów o pomocy społecznej zasiłku stałego,
- j) nie pobierają, na podstawie przepisów o świadczeniach rodzinnych, świadczenia pielęgnacyjnego lub dodatku do zasiłku rodzinnego z tytułu samotnego wychowywania dziecka i utraty prawa do zasiłku dla bezrobotnych na skutek upływu ustawowego okresu jego pobierania,
- k) nie pobierają po ustaniu zatrudnienia świadczenia szkoleniowego, o którym mowa w „Ustawie o promocji zatrudnienia i instytucjach rynku pracy” w art. 70, ust. 6.

Bezrobotny do 25 roku życia – to osoba bezrobotna, która w roku kalendarzowym zastosowania wobec niej usług lub instrumentów rynku pracy nie ukończyła 25 roku życia.

Bezrobotni, którzy ukończyli szkołę wyższą do 27 roku życia – to osoby zarejestrowane jako bezrobotne w okresie do 12 miesięcy od dnia określonego w dyplomie, świadectwie lub innym dokumencie poświadczającym ukończenie szkoły wyższej, które nie ukończyły 27 roku życia.

Bezrobotny długotrwale - oznacza osobę bezrobotną, pozostającą w rejestrze powiatowego urzędu pracy łącznie przez okres ponad 12 miesięcy w okresie ostatnich 2 lat.

Bezrobotny powyżej 50 roku życia - to osoba bezrobotna, który w roku kalendarzowym zastosowania wobec niej usług lub instrumentów rynku pracy ukończyła co najmniej 50 lat życia.

Bezrobotny bez kwalifikacji zawodowych - to osoby bezrobotne o wykształceniu gimnazjalnym lub niższym oraz nieposiadające kwalifikacji do wykonywania zawodu.

Osoba samotnie wychowująca dziecko – to osoba samotnie wychowującą co najmniej jedno dziecko w rozumieniu przepisów o podatku dochodowym od osób fizycznych.

Bezrobotni niepełnosprawni – są to osoby niepełnosprawne zarejestrowane w powiatowym urzędzie pracy jako bezrobotne, spełniające warunki określone w art. 2, ust. 1 pkt. 2 ustawy z dnia 20 kwietnia 2004 r. o promocji zatrudnienia i instytucjach rynku pracy (Dz. U. Nr 99, poz. 1001 z późn. zm.) oraz art. 2 ustawy z dnia 27 sierpnia 1997 r. o rehabilitacji zawodowej i społecznej oraz zatrudnianiu osób niepełnosprawnych (Dz. U. Nr 123, poz. 776, z późn. zm.).

Źródło:

- 1) *Zasady Metodyczne Statystyki Rynku Pracy i Wynagrodzeń, GUS, Warszawa 2008 r.*
- 2) *Ustawa z dnia 20 kwietnia 2004 r. o promocji zatrudnienia i instytucjach rynku pracy, Dz. U. Nr 99, poz. 1001 z późn. zmianami.*
- 3) *Aktywność ekonomiczna ludności w województwie podlaskim, Urząd Statystyczny w Białymstoku.*
- 4) www.psz.praca.gov.pl
- 5) www.stat.gov.pl